

# PŘÍSTŘEŠEK PRO AUTO WALLGAU


Přístřešek pro auto – sedlová střecha



PŘÍSTŘEŠEK PRO AUTO WALLGAU  
430 x 600 cm

Příklad návrhu

- Konstrukce z impregnovaného měkkého dřeva
- Impregnované zeleně
- Krokrová střešní soustava se střešními latěmi
- Vzpěra 11,5×11,5cm





Přístřešek pro auto

## PŘÍSTŘEŠEK NA AUTO WALLGAU 430 X 600 CM, ZELENÁ, LAŽOVÁNÍ

### Datový list / Popis konstrukce

Materiál	Dřevo jehličnatých stromů
Barva	zelená
Ošetření barvou	Impregnované
Rozměry	430 x 600 cm
Šířka rozměr podstavce	363 cm
Hloubka rozměr podstavce	469 cm
Vnější šířka	430 cm
Vnější hloubka	600 cm
Výška hřebene střechy	326 cm
Výška okapu	225 cm
Celková výška (vpředu)	326 cm
Celková výška (vzadu)	326 cm
Tvar střechy	Sedlová střecha
Materiál střešní krytiny	Střešní lažování (pro profilované střešní krytiny)
Tloušťka střechy	38 x 57 mm
Plocha střechy	27.6 m <sup>2</sup>



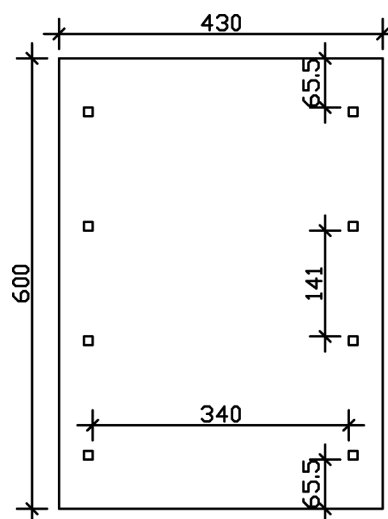
Střešní lemování	Dřevěná deska
Sklon střechy	do strany
Spád	25 °
Přesah střechy vpředu	65.5 cm
Přesah střechy vzadu	65.5 cm
Přesah střechy vlevo	33 cm
Přesah střechy vpravo	33 cm
Podlahová plocha	25.8 m <sup>2</sup>
Zastavěný prostor	71.08 m <sup>3</sup>
Šířka průjezdu	340 cm
Výška průjezdu vpředu	215 cm
Výška průjezdu vzadu	215 cm
Tloušťka vzpěr	11,5 x 11,5 cm
Délka vzpěr	220 cm
VzdálenostVzpěr šířka	340 cm
VzdálenostVzpěr hloubka	141 cm
Počet vzpěr	8
Ukotvení	Kotvy vzpěr ve tvaru H k zabetonování
Zatížení sněhem	2 kN/m <sup>2</sup>
Tlak větru	0.95 kN/m <sup>2</sup>
Způsob montáže	Volně stojící
Počet balení	1
Rozměry balení	Šířka: 370 cm, Výška: 65 cm, Hloubka: 120 cm, 663 kg
Hmotnost balení celkem	663 kg
Není součástí dodávky	Beton
Záruka	5 let podle našich záručních podmínek
Číslo položky	325443-99-30
Kód EAN	4018211325443

## PŘÍSTŘEŠEK PRO AUTO WALLGAU

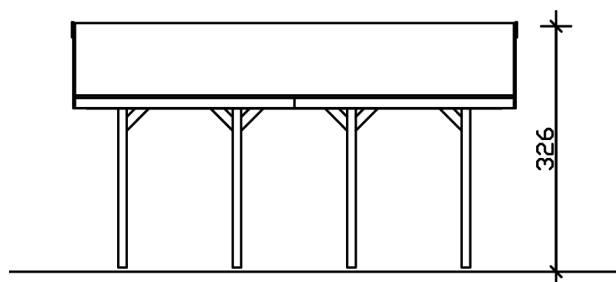
### 430 x 600 cm



Půdorys



Řez



# PŘÍSTŘEŠEK PRO AUTO WALLGAU

430 x 600 cm  
Řezy a pohledy Měřítko 1:100



Čelní pohled

