


DISPOZIČNÍ PLÁN – DOMEK B4-2 (28mm) – STRANA 1

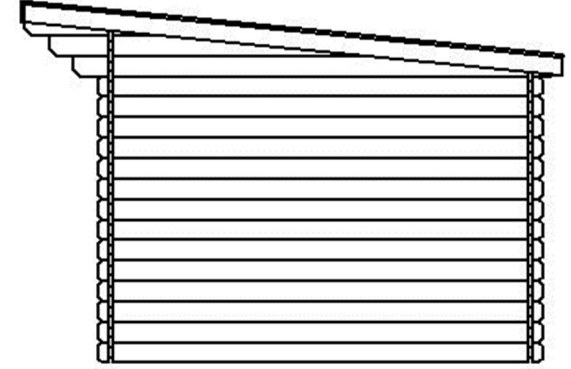
PŘEDNÍ POHLED



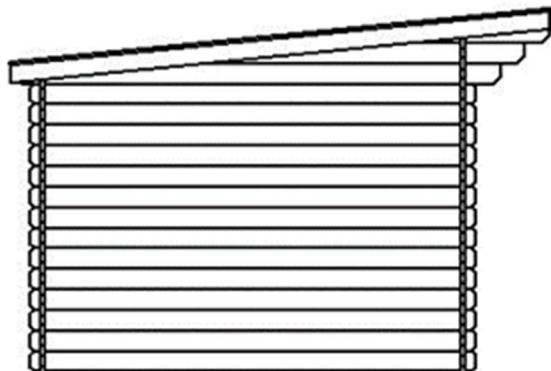
ZADNÍ POHLED



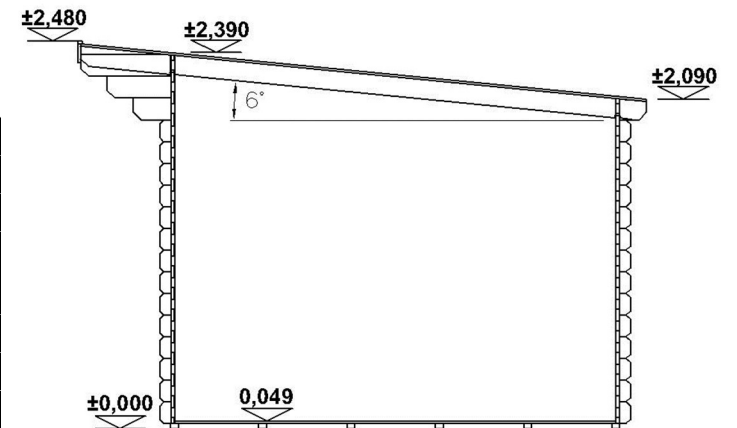
BOČNÍ POHLED LEVÝ



BOČNÍ POHLED PRAVÝ



ŘEZ

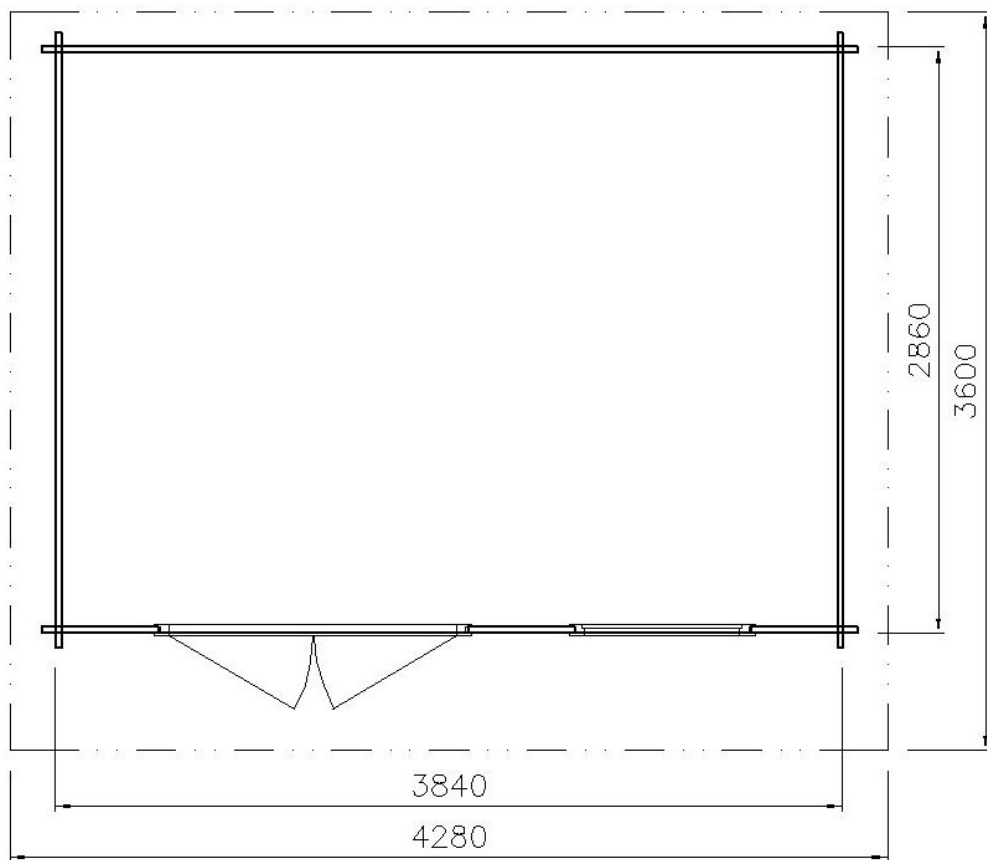


POPIS:

Podlahový rošt (š x d)	384x286 cm
Venkovní rozměry (š x d)	398x300 cm
Zastavěná plocha	11 m ²
Plocha půdorysného průmětu střechy	15,3 m ²
Výška hřebena střechy	248 cm
Tloušťka stěny	28 mm
Plocha střechy	15,3 m ²
Zatažení sněhem	0,8 kN/m ²

DISPOZIČNÍ PLÁN – DOMEK B4-2 (28mm) – STRANA 2

PŮDORYS



ROZMĚRY ZÁKLADOVÉ DESKY



PŮDORYS

