

Návod k montáži Triton



10301805/10301806/10301818/10301819 (boční montáž)
10301814/10301815/10301816/10301817 (montáž na podlahu)

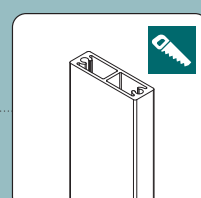
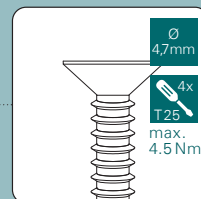
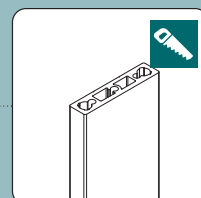
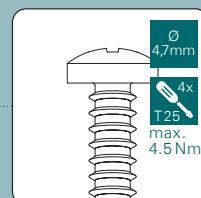
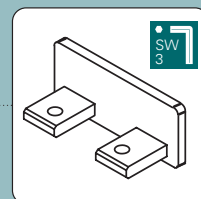
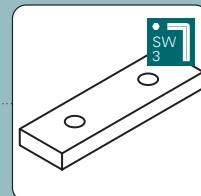
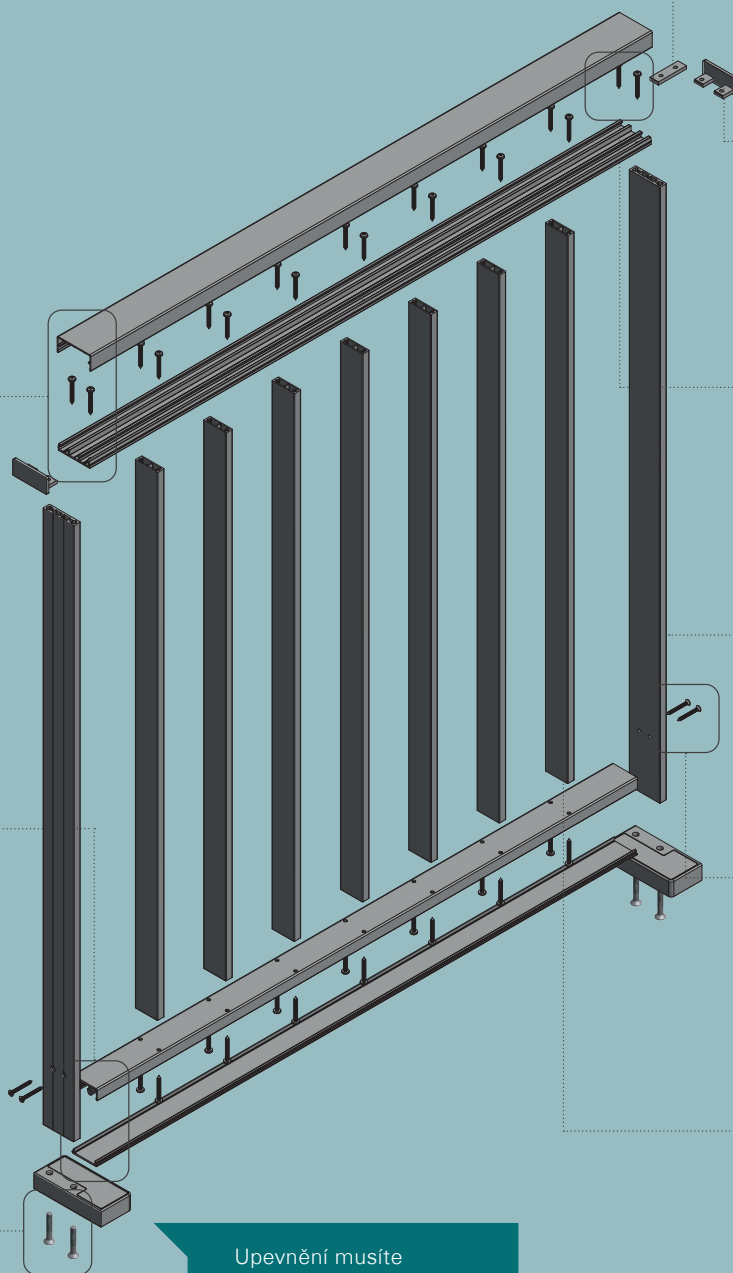
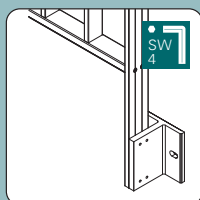
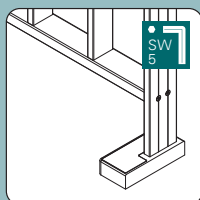
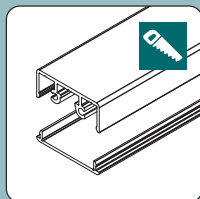
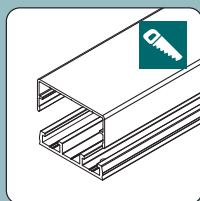


SW
3/4/5




T
15/25

max. 4.5 Nm



Upevnění musíte zvolit v souladu s podkladem.



i

Informujte se předem u stavebního úřadu nebo u příslušné obce v místě instalace, jaké stavebně technické požadavky na stavební provedení a požadovanou výšku zábradlí musíte dodržet. Pamatujte, že podrobné informace o stavebně technických požadavcích, které musíte dodržet, můžete získat pouze od úřadů příslušných v místě instalace.

Vyrobeno pro:
HORNBACH Baumarkt AG
Hornbachstraße 11
76879 Bornheim/Německo
www.hornbach.com

Technické informace, stav 03/2023