


SCHULTE

REGALWELT

Regale für die Ewigkeit



25 Jahre Garantie
Qualität made in Germany



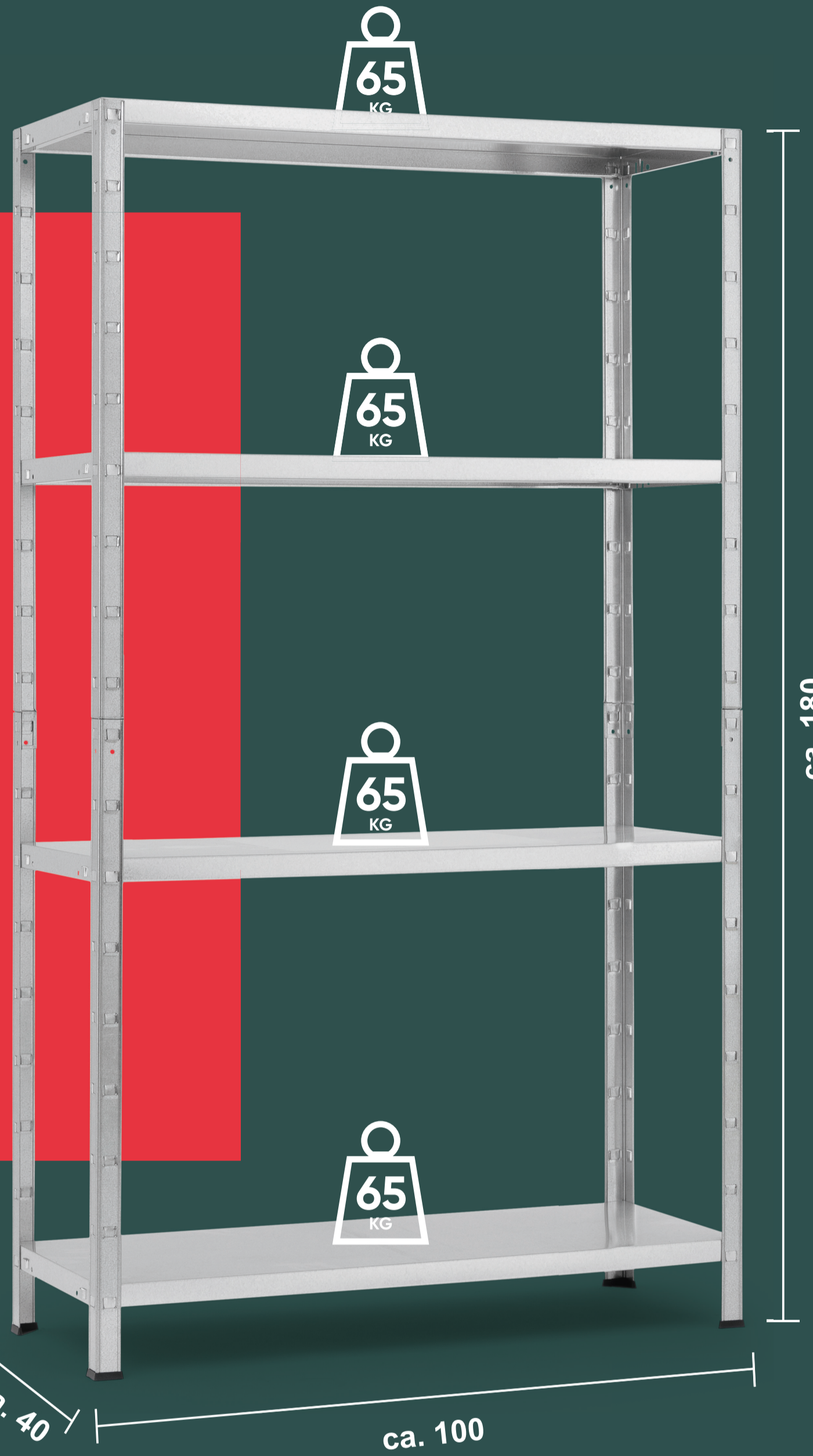
Schnelle Montage
Kein Werkzeug benötigt



260 KG
Feldlast



Modular
Einfach flexibel umbauen und anbauen



4 X POWERMAX FACHBÖDEN

STECKREGAL

ca. 180 cm x 100 cm x 40 cm

R4015-04-02



4 004514 117373

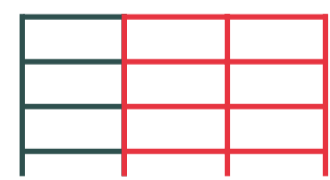
So einfach geht's:
Regalmontage ganz ohne Vorkenntnisse



Der flexible Alleskönner
für unzählige
Kombinationsmöglichkeiten



BEIDSEITIG
NUTZBAR



UNENDLICH
ERWEITERN

D Regale für die Ewigkeit
25 Jahre Garantie
Fachboden
Schnelle Montage
Effektiv Raum schaffen
Unendlich anbaubar
Einfach Nachhaltig
Regal, verzinkt, 4 Böden

GB Shelves for eternity
25 year warranty
Shelf
Quick assembly
Create space effectively
Infinitely expandable
Simply sustainable
Shelf, galvanized, 4 shelves

E Des étagères pour l'éternité
25 ans de garantie
Étagère
Montage rapide
Créer de l'espace efficacement
Infiniment extensible
Tout simplement durable
Étagère, galvanisée, 4 tablettes

NL Planken voor de eeuwigheid
25 jaar garantie
Plank
Snelle montage
Creëer effectief ruimte
Oneindig uitbreidbaar
Gewoon duurzaam
Plank, gegalvaniseerd, 4 schappen

HR Police za vječnost
25 godina garancije
Polica
Brza montaža
Stvarajte prostor učinkovito
Beskonačno proširiv
Jednostavno održivo
Polica, pocinčana, 4 police

SLO Police za večnost
25-letna garancija
polica
Hitro sestavljanje
Učinkovito ustvarite prostor
Neskončno razširljiv
Preprosto trajnostno
Polica, pocinkana, 4 police

CZ Police na věčnost
Záruka 25 let
police
Rychlá montáž
Vytvářejte efektivně prostor
Nekonečně rozšiřitelné
Jednoduše udržitelné
Police, pozinkovaná, 4 police

S Hyllor för evighet
25 års garanti
hylla
Snabbmontering
Skapa utrymme effektivt
Oändligt utbyggbart
Helt enkelt hållbart
Hylla, galvaniserad, 4 hyllor

RO Rafturi pentru eternitate
25 ani garantie
raft
Montaj rapid
Creați spațiu eficient
Infinit expandabil
Pur și simplu durabil
Raft, zincat, 4 rafturi

SK Police na večnosť
Záruka 25 rokov
police
Rýchla montáž
Vytvoríte efektívne priestor
Nekonečne rozširiteľné
Jednoducho udržateľná
Polica, pozinkovaná, 4 police

4 X POWERMAX FACHBÖDEN
STECKREGAL
ca. 180 cm x 100 cm x 40 cm

- + Modular
- + 260 KG Feldlast
- + Schnelle Montage
- + 25 Jahre Garantie



SCHULTE
REGALWELT

Regale für die Ewigkeit

Gebrüder SCHULTE GmbH & Co. KG | Zum Dümpel 22 | 59846 Sundern
T +49 (0) 2933 836-0 | www.schulte-regalwelt.de

R4015-04-02

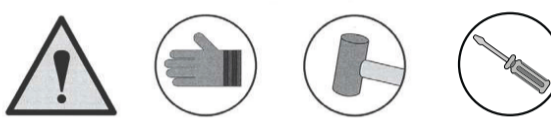
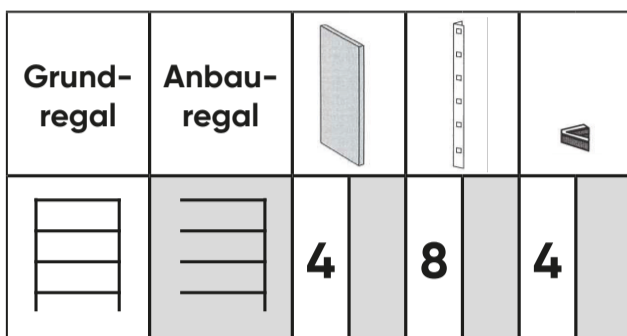


4 004514 117373

SCHULTE REGALWELT

Regale für die Ewigkeit

R4015-04-02



D Die Garantieerklärung umfasst Material- und Verarbeitungsfehler. Weitere Schäden sind ausgeschlossen.
GB The warranty covers material- and manufacturing faults only. All possible other defects are excluded from the guarantee.
F La garantie comprend les défauts de matériaux et défauts de fabrication. Les autres dommages sont exclus.
E La garantía cubre defectos de material o de elaboración, quedando excluidas cualquier otra clase de daños.
P A declaração de garantia abrange defeitos de material e de processamento. Excluem-se outros danos.
NL De garantie betreft uitsluitend materiaal- en fabricagefouten. Alle overige gebreken worden van garantie uitgesloten.
I La dichiarazione di garanzia comprende errori di materiale ed elaborazione. Sono esclusi altri danni.
CZ Záruka se vztahuje na vady v materiálu a na vady způsobené při výrobě. Ostatní vady nebudou uznány.
H A garancia kizárólag anyag- és feldolgozási hibákat foglal magában. További károk kizárva.
SK Záruka sa vzťahuje na závady v materiáli a závady vo výrobe. Ostatné závady nebudú uznané.
HR Garancijska izjava obuhvaća greške materijala i obrade. Ostala oštećenja su isključena.
TR Yalnız malzeme ve üretim hataları garanti kapsamindedir. Şaşılar herşeyden önce işlenmiştir.
DK Garantien omfatter materiale- og forarbejdsfejl. Skader herudover er ikke omfattet.
N Garantie omfatter material- og bearbejdsfejl. Andre skader är uteslutet.
S Garantiförklaringen omfattar material- och tillverkningsfel. Andra skador uteslutas ej.
RO Se referă la material și execuție. Alte reclamații sunt excluse. Multumesc.

ACHTUNG:

Bitte beachten Sie, dass es sich bei dieser Montageanleitung, um eine allgemeine Anleitung für Fachbodenregale der SCHULTE-Regalwelt handelt!

- 1 Verbinden Sie das Ober- und Unterteil des Winkelprofils wie in der Abbildung ineinander (falls die Profile nicht durchgehend in einem Stück sind).
- 2 Legen Sie die Winkelprofile wie in der Abbildung auf den Boden und stecken Sie die Böden in die gewünschte Position. Achten Sie darauf, dass die Seiten der Böden auf einer Seite gleich sind und beim Einstecken, dass das Profil nicht verrutscht. Klopfen Sie die Böden mit Gummihammer und Holzstück leicht an.
- 3 Stecken Sie die restlichen Winkelprofile in die Böden, stellen Sie das Regal auf und setzen Sie die PVC-Fußkappen ein.
- 4 Schlagen Sie anschließend die Böden mit Hilfe eines Gummihammers und eines Holzstückes fest in die Laschen. Achten Sie darauf, dass die Steckansätze der Böden durch die Laschen des Winkelprofils führen.
- 5 Das Regal kann mittels eines Anbauregals erweitert werden. Führen Sie hierfür die Fachböden mit der Lasche der gegenüberliegenden Fachböden ein. Dübel und Schrauben sind im Lieferumfang nicht enthalten.

- i** Bitte benutzen Sie Handschuhe bei der Montage, um Verletzungen zu vermeiden.
- Sorgen Sie bei der Nutzung des Gummihammers und eines Holzstückes für ein gleichmäßiges Klopfen, um Verbeulungen zu vermeiden.
- Beachten Sie, dass die angegebene Traglast bei gleichmäßiger Verteilung gegeben wird.
- Die Stabilität des Regals kann durch eine Wandbefestigung verstärkt werden.

HIER GEHT'S ZUM MONTAGEVIDEO

